



SELVA & Co.
COMERCIAL

www.selvacomercial.com



Lote multifamiliar de 10,059 m², en complejo residencial, San Miguel de Allende.

<i>ID: DLASM204-7</i>	<i>Ubicación: San Miguel de Allende</i>
<i>Zona: San Miguel</i>	<i>Tipo: Terrenos</i>
<i>Terreno: 10,059 m² / 108,275.08 ft</i>	<i>Terreno ha: 1.01 ha / 2.49 ac</i>



SELVA & Co.
COMERCIAL



EXIT TO QUERETARO
7 MINUTES (1.8 Mi)
ROAD TO PICACHOS



LA LUCIERNAGA MALL
LIVERPOOL
5 MINUTES (2.4 Mi)
ROAD TO ALCOGER





SELVA & Co.
COMERCIAL



SELVA & Co.
COMERCIAL



EXIT TO QUERETARO
7 MINUTES (1.8 Mi)



LA LUCIERNAGA MALL
LIVERPOOL
5 MINUTES (2.4 Mi)



SELVA & Co.
COMERCIAL



LOS PICACHOS

ROAD TO ALCOCER

CAMINO A PICACHOS



FRANQUICIAS
FRANCHISES




 SELVA & Co.
COMERCIAL




CAPILLA
Chapel

SENDEROS
Walking Trails



LAGO
Lake

PARQUE CANINO
Dog park





SALÓN DE EVENTOS
Event Hall

HOTEL




HUERTO
Orchard

GLAMPING



CASA DE DESCANSO
Rest house for the elderly

**Golf Malaquín
Golf Club**



**Centro
Downtown**




**Centro Comercial
"Luciernaga"
Shoppingmall**



SELVA & Co.
COMERCIAL

**TERRENO
LOT**





Plaza central





**Centro - *Downtown*
San Miguel de Allende**

Descripción

DLSM204-7

Lote multifamiliar de 10,059 m2, en complejo residencial, San Miguel de Allende.

Macrolote multifamiliar ubicado en San Miguel de Allende, a tan solo 10 minutos del centro de la Ciudad y a 5 minutos de la Salida a Querétaro.

Ubicado dentro de complejo residencial artístico, cultural, social y ecológico. Compuesto por lotes y macrolotes de inversión, diseñado como un proyecto en el que interactúan diversos usos: habitacional, comercial y servicios.

El desarrollo cuenta con planes comerciales.

AMENIDADES

Casa Club

Franquicias

Capilla

Senderos

Lago

Parque canino

Salón de eventos

Hotel

Escuela

Huerto

Glamping

Casa de descanso

Acceso controlado

SERVICIOS

Calles pavimentadas

Servicio de agua

Luz

Drenaje.

CARACTERISTICAS DEL TERRENO

Servicios a pie de terreno

Uso de suelo: Habitacional de densidad media.

ESTATUS DE LA PROPIEDAD

Titulo de propiedad, certeza legal.

UBICACION

Terreno en venta en San Miguel de Allende, zona en crecimiento cerca de desarrollos nuevos, plazas comerciales, escuelas y mas.

5 minutos de Liverpool, Soriana y Cinepolis (Plaza Luciernaga).

10 minutos del Centro de San Miguel de Allende.

Si deseas más información sobre el terreno o conocer más sobre el mercado inmobiliario en San Miguel de Allende, contáctanos, será un placer asesorarte en tu nueva inversión.

El precio oficial de esta propiedad es en pesos, el precio en dólares es una referencia. Para la compra se usará el tipo de cambio del día.

Agenda tu cita para visitar la zona o llámanos para resolver tus dudas.

#SanMigueldeAllende #selvacorealty #bienesraicesSanMigueldeAllende
#inmueblesSanMigueldeAllende #inmobiliariaSanMigueldeAllende
#listadodeterrenosSanMigueldeAllende #TerrenosenventaSanMigueldeAllende

Ubicación





SELVA & Co.
COMERCIAL

MX 984 803 2058 / US 805 308 2900
www.selvacomercial.com