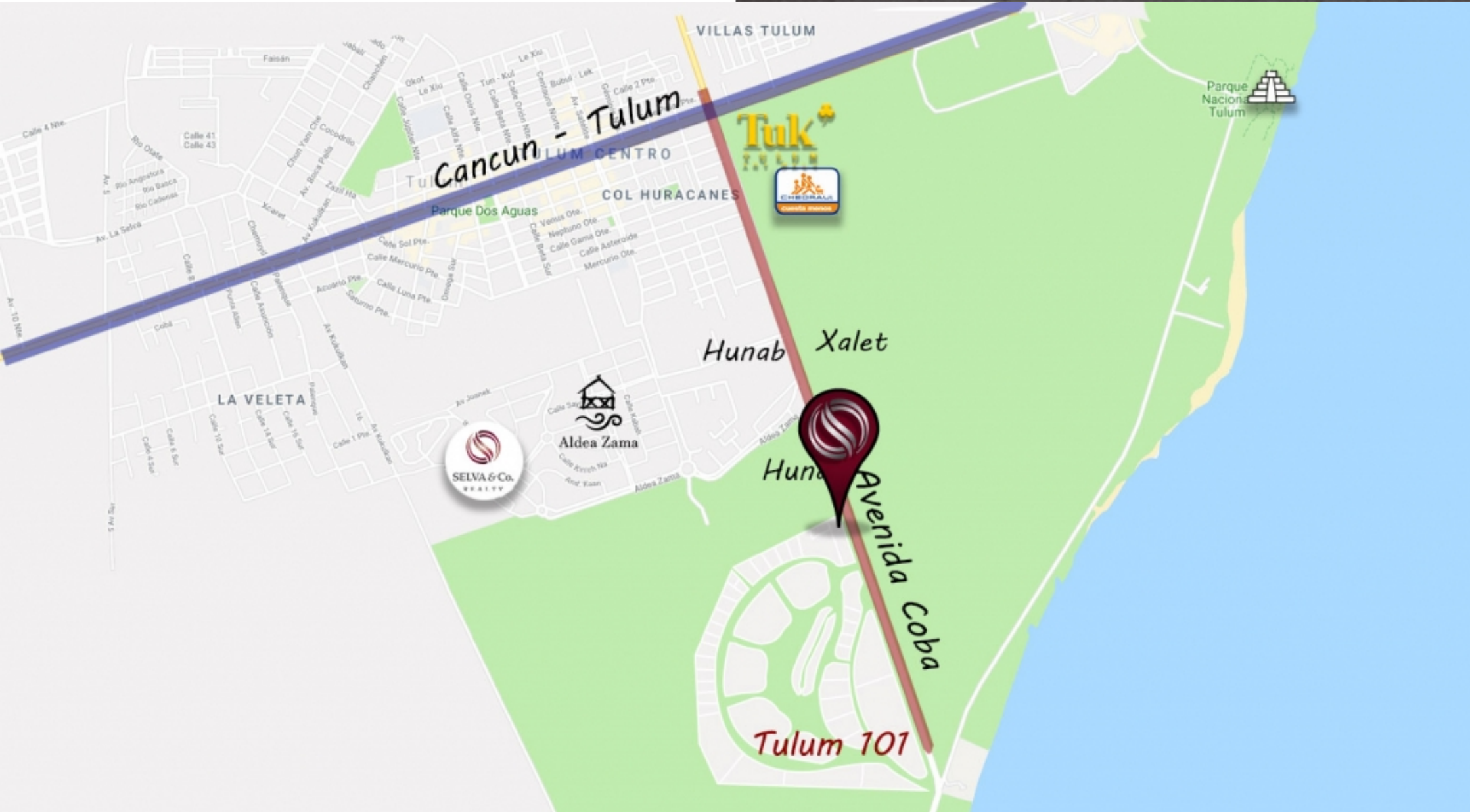




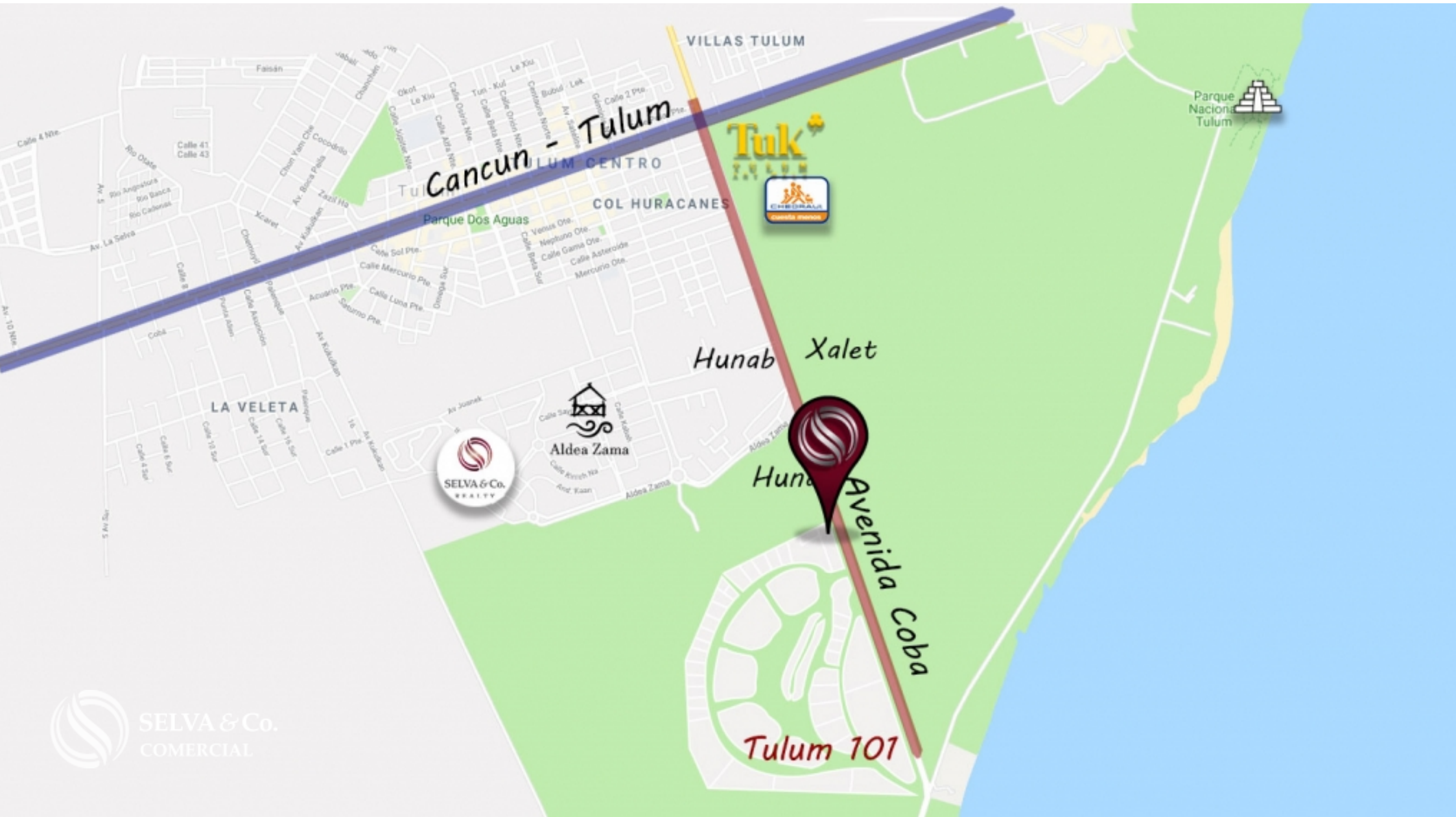
SELVA & Co.
COMERCIAL

www.selvacomercial.com



Lote Comercial en nueva Fase de Tulum.

<i>ID: MLS-ALTU212</i>	<i>Ubicación: Tulum</i>
<i>Zona: Zona Hotelera</i>	<i>Tipo: Terrenos</i>
<i>Terreno: 4,938 m2 / 53,152.63 ft</i>	<i>Terreno ha: 0.49 ha / 1.22 ac</i>
<i>Uso de suelo: MULTIFAMILIAR</i>	<i>CUS: 0.6</i>
<i>COS: 1.4</i>	



 SELVA & Co.
COMERCIAL



SELVA & Co.
COMERCIAL



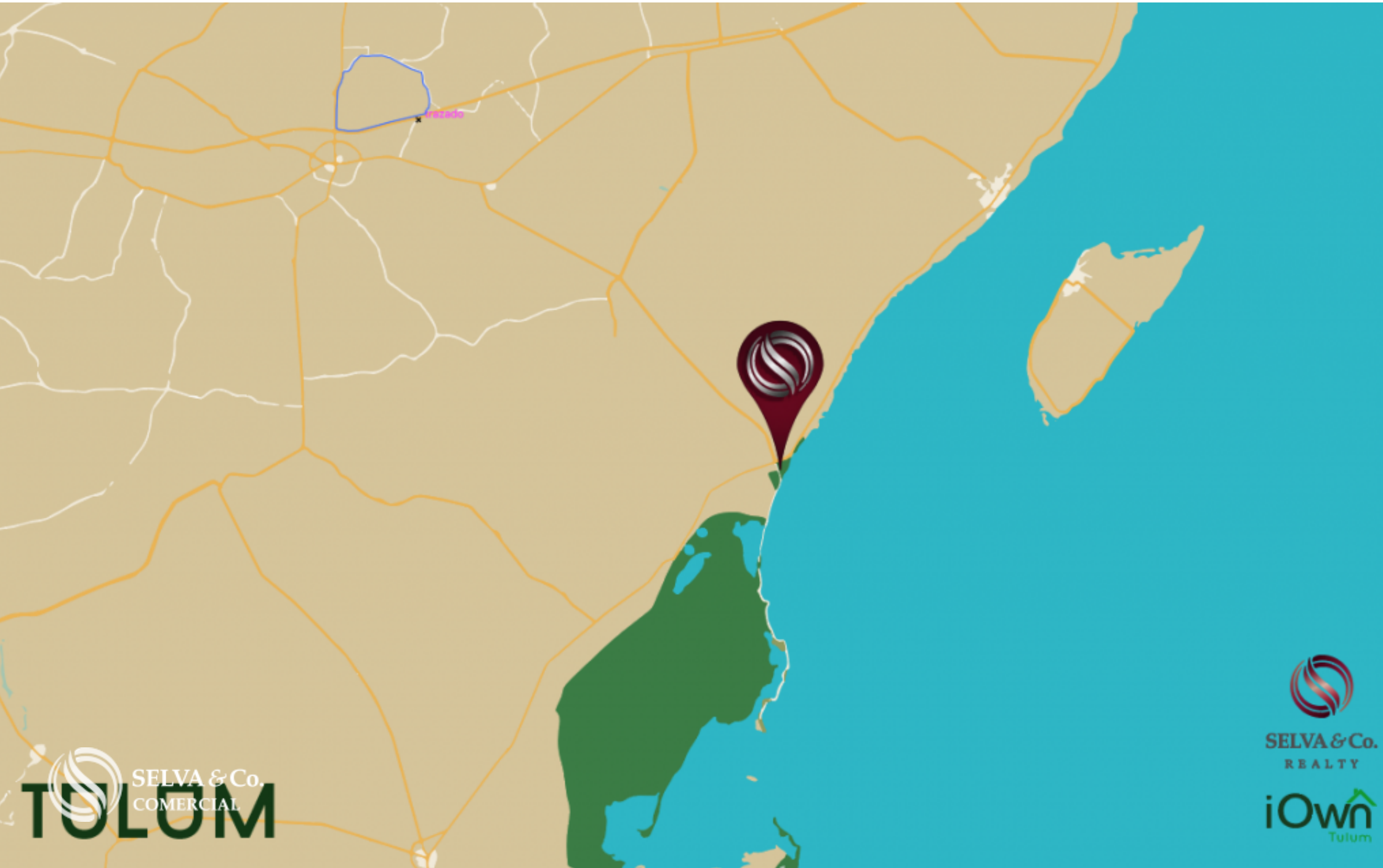
SELVA & Co.
REAL



SELVA & Co.
COMERCIAL



SELVA & Co.
REALTY



SELVA & Co.
COMERCIAL
TULUM


SELVA & Co.
REALTY

iOwn
Tulum



Descripción

MLS-ALTU212

Lote Comercial en nueva Fase de Tulum.

Esta es la mejor oportunidad para invertir en esta nueva zona de Tulum.

Ubicada sobre la carretera que va directo a la zona de las playas y a tan solo 5 minutos de ellas.

Perfecta para invertir ya que esta nueva zona de Tulum esta apunto de estar en auge.

Densidad: 32 llaves

cos: 0.60

cus: 1.40

superficie total: 4,938 m²

uso de suelo: habitacional/comercial/hotelero

altura: 2 niveles/ 8 m.

Precio por m²: \$ 500 USD

TOTAL: \$2,469,210 USD

#tulumrealestate #tulumlands #tulumbroker #tulumlisting #tulumrealty #tulum
#tulumlifestyle #beachfront #playa #inversion

Ubicación





SELVA & Co.
COMERCIAL

MX 984 803 2058 / US 805 308 2900
www.selvacomercial.com